

Детский информационно-публицистический
журнал МБДОУ Центр развития ребёнка
детский сад №125

ЯБЛОНЬКА



г. Дзержинск
Весна 2016 г.



Весна...Хотя за окнами ещё лежит снег, мы уже чувствуем её дыхание, и, пожалуй, ради этого потрясающего ощущения стоит жить, дышать, ждать, надеяться и любить! Уже совсем скоро можно будет колесить на велосипеде по городу, гулять по паркам и не бояться замерзнуть, вдыхать ароматы цветущей сирени, держаться за руки,

вдохновляться нежностью первой зелени, бежать под первым весенним дождем. Это больше, чем свобода, больше, чем жизнь — это весна!

Заведующий МБДОУ №125 Лапутина А.Н.

Оглавление:

1. Пришла весна.....	3
2. Праздник для мам.....	4
3. Пасхальные поделки малышей.....	7
4. Забытая игрушка.....	8
5. Про птиц.....	10
6. Неделя здоровья.....	11
7. Если хочешь быть здоров.....	13
8. Про стенгазеты.....	15
9. Пасхальная выставка.....	17
10. Вкусняшка.....	19
11. Пасхальный колокольчик.....	21
12. Спортивный праздник.....	22
13. Выпускной бал.....	23



«ЯБЛОНЬКА»

Наступило предлетье — третий и завершающий период весны. Белыми и розовыми кружевами оделись яблоньки в нашем детском саду. Яблонька — всеми нами любимое дерево, и не только за чудесные плоды, но и за ее особую неповторимую весеннюю красоту. И, быть может, за эту красоту почиталась яблоня как символ весны, молодости и чистоты.

Смотришь на яблоньку-красавицу и хочется говорить стихами:

*Снежно-белые метели
Вновь укрыли наш детсад,
Из весенней колыбели
Льётся нежный аромат.
В белом кружевном наряде
Яблонька прекрасней всех,
И в её лукавом взгляде
Слышится весенний смех...*





Праздник для мам



Праздник для мам




8 Марта



Праздник для мам



Пасхальные поделки малышей



ЗАБЫТАЯ ИГРУШКА

В век современных технологий и гаджетов дети с интересом воспринимают простые игры, сделанные своими руками.

Мы хотим поделиться с вами радостью открытия игрушки с завораживающим названием «таумантроп».

Тауматроп (от др.-греч. θαύμα — чудо и τροπή — вращение) — игрушка, основанная на оптической иллюзии: при быстром вращении кружка с двумя рисунками, нанесенными с разных сторон, они воспринимаются как один. Была популярна ещё в Викторианскую эпоху!

Итак, «чудовращалка» или тауматроп представляет собой небольшой картонный диск с картинками на противоположных сторонах и веревочками, прикрепленными с двух сторон (удобнее пользоваться резиночками). Мы использовали ещё и деревянную шпажку, и трубочку для коктейля, которые раскручивали между ладонями.

Надо нарисовать два различных предмета на двух сторонах картонного диска таким образом, что, если начать вращать этот диск с большой скоростью вокруг его диаметра как вокруг оси, слияние восприятий двух рисунков создаст третий. Если с одной стороны нарисовать птицу, а с другой — клетку, то птица будет казаться помещенной в клетку и т. д.

Специальных инструментов для изготовления тауматропа не понадобится, все детали можно найти дома:

- белый картон,
- ножницы,
- карандаши или фломастеры,
- толстая иголка или шило,
- 2 веревочки или резинки,
- деревянная палочка или шпажка.



Берем белый картон. Карандашом рисуем кружок нужного диаметра (например 7см). Вырезаем ножницами кружок. Можно сделать сразу несколько, потом лишние тауматропы подарите друзьям.

В первый раз советую нарисовать простую картинку. На одной стороне белого картонного кружка нарисуем клетку. Пусть это будет полукруглая клетка. На другой стороне – мышь.

Мы закрепляли диск на трубочку при помощи степлера, или на шпажку клеим.

В дырочки проденем веревочки или резинку.

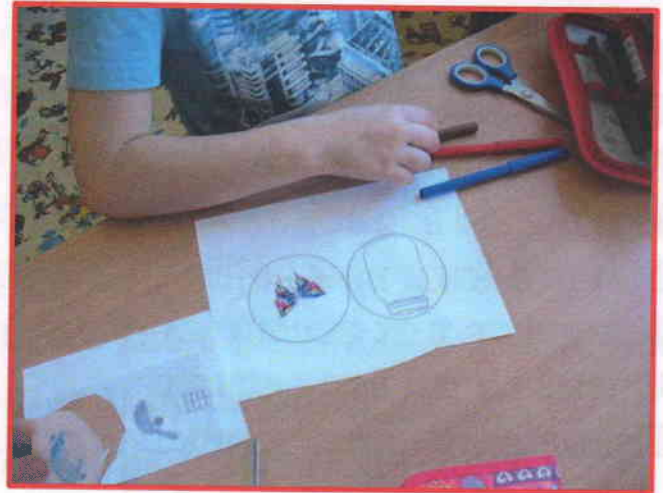
Тауматроп готов, осталось только раскрутить.

Как видите, сделать тауматроп своими руками легко.

Попробуйте создать свой таумантроп! И у вас всё получится, как и у нас!

Веселых вам поделок !

Воспитатель высшей кв. категории Николаева М.Н.



Про птиц



Наша группа «Почемучки» очень любит наблюдать за птицами, которые часто прилетают к нам на площадку, угоститься кормом, из кормушек, которые мы сделали своими руками.

И теперь мы хотим рассказать вам о том, что мы узнали про птиц.



Ворона

Высоко на кроне клена
Спеть готовилась ворона,
Показала певчий дар,
Прокричала громко: Кар-р-р-р...

Позаботимся о птицах,
Прилетевших к нам весной.
Мы построим вам скворечник
И напоим вас водой.
Мы повесим вам кормушки,
Крошек в них насыплем вам.
Очень рады, что весной
Прилетели снова к нам!



Грачи

Птицам этим очень рады,
Прячь, зима, свои наряды!
Даже маленький ручей
Рад приветствовать грачей.

Аист

По весне весь наш посёлок
Дружно встретил новосёла.
Всем другим домам на зависть
Свил гнездо на нашем аист.



Воробей

Прыг, да скок, ну, что за птица,
Все на месте не сидится,
С виду нет его храбрей,
Шустро скачет воробей.



Воспитатель 1-ой кв. категории Ховрякова Ю.П.



Неделя здоровья в группе « Смешарики»

Жизнь ставит перед нами много новых проблем. Самой актуальной на сегодняшний день является проблема сохранения жизни и здоровья детей. Здоровье—это не только отсутствие болезней или физических дефектов, но и полное физическое, психологическое и социальное благополучие. 60% детей в возрасте от 3 до 7 лет имеют функциональные отклонения в состоянии здоровья и только 10 из 5 детей приходят в школу абсолютно здоровыми.

В нашем садике очень большое внимание уделяется сохранению и укреплению здоровья детей. Так с 4 по 8 апреля в нашей группе проводилась неделя здоровья, которая включала в себя много интересных и познавательных мероприятий как для наших деток, так и для родителей.

Беседы с детьми:- «Кто нас лечит»,

Сюжетно-ролевые игры: - «Котик простудился», «Вылечим куклу Катю»

Чтение художественной литературы: В.Берестов «Больная кукла», «Водичка – водичка»,

Консультация: «Как уберечь ребёнка от простудных заболеваний»

Папка – передвижка: «Мы растём здоровыми»

Заключительным мероприятием в нашей группе стало совместное с родителями развлечение «Поиграем в наши любимые игры».

Где и родители и дети получили море позитивных эмоций и заряд хорошего настроения!





Воспитатели 1-ой ясельной Уланова И.Н., Кузнецова А.С.

Если хочешь быть здоров!



Наверное, все мамы хотят, чтобы их ребенок был здоров и питался не только вкусной, но и полезной едой. И здесь на помощь могут прийти фруктовые салаты, сочетающие в себе эти важные свойства.

Благодаря регулярному употреблению фруктов в пищу, ребенок получает много витаминов и микроэлементов, так полезных для его организма. Сами по себе фрукты являются прекрасным средством для нормализации работы желудка. Дополнительно их можно заправлять натуральным йогуртом, сметаной с низким содержанием жира или натуральным соком. Во фруктовом салате можно использовать помимо свежих фруктов еще и сухофрукты, которые также полезны для ребенка. Главное, что родителям нужно знать – это нет ли у ребенка аллергической реакции на ингредиенты.

В нашей группе «Лучики» проходила неделя здоровья, в течении которой ребята узнали много нового о здоровом образе жизни и пользе овощей и фруктов. Доктор Гриша загадал загадки и предложил приготовить необычный фруктовый салат.





Вот такой фруктовый салат у нас получился.



Все ребята с удовольствием ели салат.



А многие просили добавки!



**Воспитатели 1-ой кв.
категории**

**Лапутина М.Б.
Панова А.А.**

Про стенгазеты и не только...

В нашем коллективе стало хорошей традицией выпускать стенгазеты, где отражаются успехи и достижения детей в той или иной деятельности или освещаются значимые события и просто интересная информация, например, ко «Дню птиц» воспитатели II младшей группы Елена Васильевна Вертела и Юлия Петровна Ховрякова совместно с родительницей Натальей Ивановной Фоминой выпустили познавательную газету с очень интересными сведениями о жизни разных птиц.

Не остались в стороне и наши малыши. Замечательную газету оформили воспитатели II ясельной группы. Валентина Борисовна Лобова и Марина Васильевна. Сразу понятно, что газета выпущена с любовью и заботой о малышах, о чем говорят фото, на которых малыши с удовольствием занимаются спортом и название соответствующее «Здоровым быть хорошо!».

День Здоровья, повсеместно проведенный во всех возрастных группах так же был отражен выпуском газет и плакатов о здоровом образе жизни, например, приготовление витаминного салата вызвал восторг всех детей, тем более, что они сами принимали в этом участие вместе со своими воспитателями.

А в газете «приглашение к творчеству» наглядно видно, с каким желанием и интересом дети занимаются изготовлением поделок. Лариса Викторовна Смирнова не только помогает детям овладеть навыками умения в освоении новых материалов и инструментов, но и поддерживает стремление детей к самостоятельной творческой деятельности.

Очень актуальная и полезная информация в газете «Правила дорожного движения, собрана и оформлена воспитателями II младшей группы Татьяной Николаевной Громовой и Ариадной Александровной Пановой.



Газета выпущенная ко «Дню цветов» создала весеннее настроение. В этом постаралась воспитатель 1 старшей группы Анастасия Ивановна Алексеенко вместе с детьми.

Не забыли и про «День Космонавтики». Дети 1 подготовительной группы с воспитателем Юлией Александровной оформили своими силами интересную газету, из которой можно узнать о профессии космонавта и далеких планетах. Удивляет и радует разнообразие тем и идей. Например, газета к Всемирному дню мультфильмов, учрежденному 3 апреля в 2008 году Международной ассоциацией анимационного кино, пользовалась большим успехом. Дети рассматривали и радовались, что узнают любимых героев и своих друзей, которые обнимаются с этими необычными персонажами из известных мультфильмов. Это Лунтик и Вини-Пух, Чебурашка и Свинка Пеппа, Барбоскины и даже Джек и пираты из анимационного сериала по мотивам знаменитого произведения Джеймса Мэтью Барри «Питер Пен»

Приглашаем всех желающих и равнодушных к детству людей принять участие в выпусках новых газет. Ждем ваших идей и предложений; помощи и поддержке в оформлении и сбору фотоматериала.

Не проходите мимо! С информацией, полученной из этих стенгазет, поделитесь с вашими друзьями, с семьей.



Пасхальная выставка




Пасхальная выставка



Вкусняшка

Сегодня для вас рецепт от призёра городского конкурса детских проектов «Пишем кулинарную книгу» в рамках программы «Разговор о правильном питании» Емелина Тимофея «Пряничный домик»



Фартук надену, на кухню пойду.
Мама своей я сейчас помогу.
В плошке смешаем яйцо и песок.
Попозже положим муку и медок.
Тесто пышным замешу и раскатывать начну.
Мама будет вырезать стены, крышу, окна.
А я рядышком стоять и за этим наблюдать.
Что-то я устал немножко,
Погляжу пойду в окошко.

Пока домик мой печется, на кухне мама уберется.

Мне же надо позвонить.

Друзей, соседей пригласить.

Мама на кухню меня позвала.

Духовку открыла, а там – красота!

Вынули домик, глазурью покрыли.

Тут в нашу дверь один раз позвонили

Папа, наверно, с работы пришел!

Вот как прекрасно мой вечер прошел



Для теста:

Сахар - 0,5 ст.
Мед - 2 ст.л.
Сливочное масло – 50г.
Яйцо – 2шт.
Корица молотая – 1 ч.л.
Мука – 2,5 ст.

Для глазури:

Яичный белок - 1шт.
Сахарная пудра – 200г.

Смешать сахар и мед в кастрюле, растопить на маленьком огне. Добавить корицу и варить массу еще 1 минуту. Добавить сливочное масло, нарезанное кубиками. В большой миске взбить яйца, к ним влить медово-масляную массу и тщательно перемешать. Муку засыпать в несколько заходов. Замесить эластичное тесто и раскатать толщиной 0,7-0,9см. С помощью острого ножа вырезать из теста части домика и выпекать 12-18 мин. При t 180°. Для глазури взбить яичный белок, постепенно подсыпая сахарную пудру. Полученной массой соединить и украсить заготовки домика с помощью кулинарного шприца. Оставить полученное изделие на 2 часа до полного высыхания.



Пасхальный колокольчик



Воспитанники детского сада участвовали в городских фестивалях «Пасхальный колокольчик», «Пасха Красная» в номинациях выразительное чтение, песенное творчество.

Вокальный ансамбль «Веснушки» занял 2 место с песней «Мама», Ване Козлову присвоено 3 место за выразительное чтение стихотворения «Пасхальные вести».

Молодцы! Успехов вам, юные таланты!



Спортивный праздник «Вода + движение = здоровое поколение»



Выпускной Бал



УМЕЛЫЙ КАРАНДАШИК



Над номером работали:

Лапутина Алла

Николаевна – заведующая
МБДОУ Центр развития
ребенка – детский сад №125

Зеленова Наталья

Александровна - старший
воспитатель

Желтова Лариса

Юрьевна - педагог-психолог

*Весна уверенной походкой
Вошла в апрельский календарь.
Звенит ручей высокой ноткой,
Ему зимы совсем не жаль.
Проснулись бабочки на солнце,
В цветной вливаясь хоровод.
В наполненном водой колодце
Картиной синий небосвод.
Травы весенней покрывало
Усердно ткётся день за днём.
И это всё весны начало,
Расцвет её придёт потом,
Когда гроза дождём умоет
Поля, луга и старый лес -
Природа красоту откроет,
Мир буйства красок и чудес!..*



МБДОУ ЦРР

д/с №125 «Яблонька»

**Нижегородская область г.Дзержинск
ул.Октябрьская д.44А**