


**Информационно - публицистический журнал
МБДОУ Центра развития ребенка –
Детский сад №125 «Яблонька»**



**г. Дзержинск,
2016 год**



Зима — прекрасный повод перестать тревожиться, забыть прошлые обиды и подумать о грядущем. Для многих зима — сплошное веселье: нетерпеливое, полное приятных забот ожидание новогодних праздников, доносящийся с катка или горок хохот детворы, снежные бабы с носом-морковкой, крутые склоны горнолыжных курортов, игры в царя горы и снежки. А для кого-то зима — время для

созерцания и умиротворённого ожидания возрождения природы. Величественное спокойствие покрытых роскошной шапкой снега лесов, неторопливый танец мерцающих под светом фонарей снежинок, торжественность церковных обрядов — всё это отвлекает от повседневных хлопот и настраивает на философские размышления. Зима у всех разная, но нужна каждому.

В номере:

1. Поздравляем.....	3
2. Новогодние утренники.....	4
3. Мастер-класс.....	6
4. Игрушки для ёлки.....	8
5. Подвижные игры в жизни ребёнка.....	9
6. Это интересно.....	10
7. Педагогическое мастерство.....	11
8. Вкусняшка.....	12
9. Лучше папы друга нет!.....	13
10. Зимние каникулы.....	15
11. Праздник для пап.....	17
12. Зимние игры на улице.....	19
13. На прогулке.....	21
14. Делимся опытом.....	23



ПОЗДРАВЛЯЕМ!!!



Мы от всей души поздравляем победителей городского смотра конкурса «**Лучшая группа ДОУ**».

В номинации "Лучшая группа раннего возраста" победили воспитатели Уланова Ирина Николаевна, Кузнецова Анна Сергеевна!

В номинации "Лучшая группа младшего дошкольного возраста с 3х - до 5 лет воспитатели Ховрякова Юлия Петровна, Вертела Елена Васильевна!



Смирнова Лариса Викторовна. Заняла 3-е место во Всероссийском конкурсе «**Милая мама**» в качестве педагога-наставника Лобовой Виктории и Чернигиной Дианы.



Новогодние утренники



Новогодние утренники



Сказочно красиво, когда с неба падают снежинки

Снежинки – один из самых традиционных символов зимы.

Снежинки – настоящее крошечное чудо, совершенство их формы завораживает.

В ДЕТСТВЕ мы ловили их на варежку и любовались ледяными шедеврами, забывая обо всем на свете. А вооружившись лупой можно лучше рассмотреть их волшебную красоту и удивиться разнообразием форм.

Но красота снежинок не долговечна, ведь они тают даже от легкого дыхания, превращаясь в маленькие капельки воды.

Снежинки – наиболее популярная тема для оформления дома Новогоде. Снежинки можно наклеить на окно, собрать в гирлянды, изготовить подвесной дизайн, использовать в декоративной композиции, собрать коллекцию снежинок.

Существует много способов вырезания снежинок. Сегодня, как и раньше, многие увлекаются этим изящным видом творчества. Вырезание снежинок иногда требует ювелирного мастерства. Особенно увлекательным этот процесс становится, когда, сидя вечером, устраивается конкурс-соревнование – у кого снежинка получится самой красивой, самой пушистой, узорной, самой-самой?!

Нашим детям тоже доступен этот вид творчества и они с большим желанием и интересом осваивают способы и приемы вырезания снежинок.

Дети научились вырезать снежинки способом тройного складывания квадрата по диагонали и нежно называют их – «верезалочки». А также способом складывания круга пополам, затем полукруг сложить еще раз пополам и в завершение сложить пополам еще раз так, чтобы получился «кусочек торта». Нанести мотив карандашом, вырезать, затем развернуть, аккуратно расправив и готово зимнее явление – это чудо снежинка!



Легкая пушинка,
Белая ... снежинка.

Руководитель студии «Гномик»
Смирнова Л.В.



Дети с увлечением вырезают снежинки.






Подвесной дизайн со снежинками украшает наш д/сад и создаёт сказочное зимнее настроение.



Вот такая коллекция снежинок у нас получилась.

ИГРУШКИ ДЛЯ ЁЛКИ

Во 2-ясельной группе малыши и взрослые активно готовятся к новогодним праздникам. Посмотрите, какие красивые игрушки они приготовили для городской новогодней ёлки.



Подвижные игры в жизни ребенка дошкольного возраста.

Игра, как форма активности, занимает значительное место в жизни ребенка. Если ребенок долго сидит в одной и той же позе, то он ищет выход своей энергии, и поэтому совершает движения без всякой цели: бегают, прыгают, толкается.

Бесспорно, некоторые игры основываются на избавлении от скопившейся энергии, на переключении деятельности. Другая точка зрения заключается в том, что игра сама по себе является не только тратой сил, сколько их источником. Игра привлекает к себе, становясь источником новых сил и новой психофизической энергии, развивает ребенка, укрепляет его физически, учит управлять своими эмоциями и ощущениями. Подвижные игры давно вошли в практический обиход дошкольного воспитания.

Игра формирует личность ребенка. И деятельность его выражается, прежде всего, в движениях. Первые представления о мире, вещах, явлениях приходят к ребенку через движение его глаз, языка, рук, через перемещения в пространстве, через взаимодействия со сверстниками. Подвижные игры имеют ярко выраженный эмоциональный характер. Играя, ребенок испытывает радость от физического и умственного напряжения.

Важное место в игре принадлежит взрослым. Дошкольник и любит, когда взрослые с ними играют. Участие родителей в детских играх поможет осовременить их, внести элементы творчества, используя, например, образы героев – космонавтов, моряков, строителей.

Игра может сделать ленивого трудолюбивым, незнайку – знающим, неумелого – умельцем. Она помогает сплотить коллектив, включить в активную деятельность замкнутых и застенчивых детей. В играх воспитывается сознательная дисциплина, дети приучаются к соблюдению правил, справедливости.

Характерной чертой подвижных игр является не только богатство и разнообразие движений, но и свобода их применения в различных игровых ситуациях.

Подвижные игры не только способствуют укреплению здоровья и развитию организма ребенка, но являются важным средством воспитания характера, влияют на все поведение детей.

Интерес к физическим упражнениям и играм переключает энергию детей на здоровые и полезные развлечения.

Важно также воспитывать у детей интерес к народным играм, как «горелки», «палочка-выручалочка» и др. В них сочетается бег, различные движения туловища с быстротой, ориентировкой, находчивостью.

Не обижайте детей равнодушных к их играм. Ни с чем не сравнима радость детей в тех случаях, когда родители находят время и место поиграть с ними, принять участие в постройке снежной крепости, игре в футбол и т.д.



Это интересно...

Спасибо! Международный день «спасибо»

11 января можно без преувеличения назвать одной из самых «вежливых» дат в году — сегодня отмечается Международный день «спасибо». Все мы прекрасно осознаем значение хороших манер, их необходимость в повседневной жизни, но большую часть благодарностей мы выражаем, как бы невзначай, не задумываясь об их смысле. Однако, слова благодарности обладают магическими свойствами — с их помощью люди дарят радость друг другу, выражают внимание и передают положительные эмоции — то, без чего наша жизнь стала бы скудной и мрачной. Неспроста во многих туристических путеводителях и наставлениях туристам часто указывается: слово «спасибо», произнесенное даже с акцентом на языке страны пребывания, повышает скорость, качество обслуживания и помогает наладить спокойный и приятный отдых. Считается, что русское слово «спасибо» родилось в 16 веке из часто произносимого словосочетания «спаси Бог». Интересно, что и корни английского аналога — Thank you — также уходят гораздо глубже простой благодарности. Это говорит о том, что и русское «спасибо», и «спасибо», произнесенные практически на всех языках мира, имели и имеют чрезвычайно важное значение для культуры любого народа. Будем благодарить от чистого сердца! Известно, что староверы не используют слово «спасибо», они избегают его в своей речи, поскольку считают, что это слово родилось из словосочетания «спаси Бай». Бай — это имя одного из языческих богов. Психологи уверены, что слова благодарности — это «устные поглаживания», которые способны успокоить и согреть своей теплотой. Главное, чтобы слова благодарности произносились от чистого сердца!

Неслучайно издавна в народе существовало очень мудрое поверье — не произноси слова благодарности в состоянии раздражения.

Педагог-психолог 1 кв. категории Желтова Л.Ю.



Формирование знаний и умений у дошкольников в работе с тканью

/аппликация/

Дошкольный возраст – это время интенсивного роста, развития всех систем детского организма и вместе с тем, это время раскрытия талантов и возможностей ребёнка.

Работа с тканью богата ритмами и повторами, приятными тактильными ощущениями, она несет в себе конкретные образы, краски, доступна и интересна ребенку, что является основой для пробуждения и упрочения эмоционально-положительного отношения детей к самостоятельной художественной деятельности.



Ткань – самый первый материал, с которым сталкивается ребёнок в жизни. Она мягкая, тёплая, уютная, как мама...

В силу этого работа с тканью доступна детям с разным уровнем развития, разного возраста, и каждый ребенок получает от этого удовольствие и эмоциональный заряд.

Она привлекает внимание детей, и поэтому на основе выделения отдельных элементов, цветового строя, композиции, её можно использовать для развития ребенка: восприятия эстетического отношения и эстетической оценки, то есть, воздействуя на чувственную сферу ребенка, работа с тканью стимулирует развитие его творческих способностей. Развивающие возможности работы с тканью многогранны: самостоятельность и инициативность, любознательность и воображение, творчество, познавательная активность – все эти качества можно развить в ребёнке, сделав работу с тканью привлекательной, интересной и нужной.

В каждом доме найдётся лоскуток ткани: тёплый, мягкий, знакомый...

Ножницы, трафареты, клей, картон для основы и работа закипела!

Незамысловатые работы подарят Вам и Вашему ребёнку много приятных минут. Наша задача: не травмировать детскую душу, а создавать условия для раскрытия талантов личности ребёнка.



Воспитатель 1-ой кв. категории
Ховрякова Ю.П.

Печёные яблоки с творогом

ИСТОРИЯ ПРОИСХОЖДЕНИЯ

Печёные яблоки – это исконно русское лакомство, традиционный десерт, радующее не только отличным нежным вкусом, но простотой приготовления. У древних славян яблонь было такое великое множество, что иностранные гости называли эту страну яблоневым царством. На Руси яблоко с древних времен считали символом достатка. Сыном Дмитрия Донского Василием в начале XVI века были заложены большие сады в Замоскворечье. Разведением яблоневых садов занимался и царь Алексей Михайлович в селе Измайлово. Яблочный спас - это древнейший праздник, который пришёл из языческой Руси. Яблочный спас или как его, потом стали называть христиане, Преображение Господне, отмечается 19 августа. В язычестве этим праздником отмечали сбор урожая с яблочных деревьев.

РЕЦЕПТ ПЕЧЕНЫХ ЯБЛОК

Печь яблоки можно по разному и добавлять в них тоже можно что угодно, по своему вкусу. Так, мы предпочитаем делать печеные яблоки с творогом, другие же делают печеные яблоки с медом или варенье. Но какими бы не были добавки польза печеных яблок всегда бесспорна. Наш рецепт печеных яблок включает следующие ингредиенты:

Яблоко — 6 шт.

Творог — 150 г.

Желток яичный — 1 шт.

Сахарная пудра — 2 ст.л.

Ванильный сахар — 1 ч.л.

Крахмал — 1 ч.л.

Шаг 1. Приготовить все необходимые ингредиенты, помыть яблоки.


Шаг 2. Положить в чашу блендера творог, сахарную пудру, крахмал, ванильный сахар и желток яйца. Переработать в однородную массу.

Шаг 3. Чайной ложкой аккуратно вынуть сердцевину с семенами, не прорезая яблоки насквозь и оставляя толстые стенки.

Шаг 4. Наполняем яблоки творожной начинкой.

Шаг 5. Запекаем яблоки в предварительно разогретой до 190 градусов духовке около тридцати минут, готовность можно проверить ножом, стенка яблока должна легко протыкаться.

Шаг 6. Подавать печеные яблоки теплыми, можно посыпать сахарной пудрой. Холодным этот десерт тоже очень хорош.



**Воспитатель 1 кв.категории
Кражай С.А.**

Лучше папы друга нет!



Лучше папы друга нет!



В гостях у Деда Мороза и Снегурочки

Накануне прошлого Нового года мы побывали в гостях у Деда Мороза в Великом Устюге.

А в этот Новый год мы решили съездить к близкой родственнице Дедушки Мороза – его внучке Снегурочке.

Наш путь лежал в Кострому. Мы поехали на поезде в увлекательную поездку: в новогодний праздник и сказку.

В Костроме, на берегу Волги, среди деревянных резных домов по адресу ул. Лагерная, 38 расположился сказочный двор Снегурочки с деревянным теремком с резными наличниками и крыльцом и пушистой ёлкой в центре.


Ощущение волшебства создают огромный камень во дворе-своеобразный сказочный ориентир, горка, с которой можно с ветерком съехать на деревянных санках, мини-звонница с небольшими колокольчиками, большая деревянная ложка во дворе, волшебный мостик.



А внутри нас ожидало настоящее чудо.

Сама Снегурочка встретила нас и познакомила со своими сказочными друзьями.

Ну а самое интересное ждало нас дальше-мы попали в ледяную комнату где зимой и летом одинаковая температура - минус 14 градусов . И здесь ледяные не только стены, но и посуда, украшения, скульптуры. А чтобы мы не замёрзли, нам предлагали отведать различные сказочные напитки. Ну, и конечно, туда не попасть без тёплой одежды и валенок.

Поездка произвела на нас самые лучшие впечатления. И уже сейчас мы думаем о том, к кому мы отправимся в путешествие в следующий раз.






Праздничные развлечения к 23 февраля



Праздничные развлечения к 23 февраля



Зимние игры на улице

Помните в детстве это радостное возбуждение, когда, проснувшись, вдруг обнаруживаешь, что все вокруг белым-бело? Постарайтесь, чтобы и ваши дети получали удовольствие от зимы, поэтому как можно раньше объясните им, что если выпал снег, это вовсе не означает, что они должны оставаться дома - но, конечно, для прогулок у них должна быть подходящая верхняя одежда, чтобы они не замерзли и всегда оставались сухими.

Катание с ледяной горки и на санках Санки и снег так же неразделимы, как мороженое и вафельный стаканчик. Придумайте разные забавные способы катания.

Кататься с горки можно не только на санках - для этой цели прекрасно подходят, например, шины от автомобилей, очень хорошо скользит с горы, позволяя развивать приличную скорость, кусок линолеума.

А еще можно сделать своеобразный тобогган. Для этого нужно взять большой кусок картона и разрезать его таким образом, чтобы оставалось достаточно много места для сидения, передний конец приподнять и завернуть, чтобы ребенку можно было ухватиться за него. Это совсем легонькие «санки», и ребенку с приятелями не составит труда отнести их до ближайшей горки, где они смогут по очереди покататься. А когда эти санки или дети промокнут так сильно, что уже нельзя будет кататься, "тобогган" можно отправить в ближайший мусорный бачок и со свободными руками весело бежать домой, играя в снежки.

Ангелы

Пожалуй, нет ни одного взрослого, который в детстве не играл бы в снежного ангела. Покажите ребенку, как надо упереться в землю, чтобы потом повалиться назад в снежный сугроб и захлопать в снегу руками и ногами, как будто летишь; снег облепит малыша, и его одежда будет белоснежно-ангельской, а руки станут похожи на крылья. Потом помогите малышу осторожно встать, не разрушив его "ангельскую" форму. Только что выпавший снег - прекрасное пушистое ложе, и ребяташки любят, лежа на нем, как бы парить в свежести солнечного зимнего дня.

Если игра в ангелов уже не в новинку вашей семье, попробуйте создать с ребенком другие снежные образы, напоминающие разных животных. Возможно, ваш сын сможет сообразить, как улечься на один бок и согнуть руку так, чтобы след от него походил на слоновый хобот, или ребенок может встать в снегу на четвереньки и вообразить, что это не его, а лошадиные ноги в снегу, а сам он лошадка.



Следы снежного человека

Из картона и толстой веревки можно сделать лапы снежного человека.

Оденьте их поверх зимней обуви и отправляйтесь на прогулку создавать следы снежного человека.



След трактора

Оказывается, не все знают, как на снегу сделать следы трактора.




Рисование на снегу палочкой

Если вы любите летом рисовать палочкой на сыром песке, то зимой вы можете попробовать рисовать ей на снегу.

Снежные скульптуры

Из снега можно вылепить не только снеговиков. Подскажите вашему ребенку, что снег такой же материал для лепки, как и глина, который можно использовать для создания разных существ и предметов.



На прогулке...



На прогулке...



18 февраля воспитатель Громова Т.Н. принимала участие в городском конкурсе среди педагогов образовательных учреждений «Профи- 2016». Татьяна Николаевна подготовила и провела очень интересное занятие для детей старшей группы МБДОУ №142.



24 февраля 2016 г. на базе МБДОУ «Детский сад № 16» проходило городское методическое объединение для воспитателей детей раннего и младшего возраста на тему: «Интеграция форм и видов деятельности в рамках тематической недели». Наши воспитатели Уланова И.Н. и Ховрякова Ю.П. приняли активное участие в этом мероприятии. Юлия Петровна участвовала в выставке буклетов «Наши проекты». Ирина Николаевна выступала перед педагогами города с сообщением из опыта работы и компьютерной презентацией на тему: «Проектирование образовательного процесса на основе принципа интеграции образовательных областей и различных видов детской деятельности»



УМЕЛЫЙ КАРАНДАШ



Над номером работали

Лапутина Алла Николаевна –
заведующий МБДОУ Центр
развития ребенка – детский
сад №125

**Зеленова Наталья
Александровна** – старший
воспитатель

Желтова Лариса Юрьевна –
педагог-психолог

Первый снег, кричат «Ура!» -
Радуются люди,
Наконец пришла зима!
Праздник скоро будет!
Новый год и Рождество,
Там Крещение за ними,
Начинает колдовство
Всеми Дед Мороз любимым.
Приоденет в белых снег
Все вокруг деревья,
И звучит веселый смех
Детского веселья!
С горки весело летят
Санки-снегоходы,
Много счастья у ребят,
Как зима приходит!



МБДОУ ЦРР
д/с №125 "Яблонька"
Нижегородская область
г.Дзержинск
ул.Октябрьская д.44А