

**Детский информационно-публицистический
журнал МБДОУ Детский сад №125**

ЯБЛОНЬКА



Зима, 2021



*Поздравляю с Новым годом!
Пусть удачи будет много,
Пусть плохое не тревожит,
Пусть хорошее приходит.
Будет год пускай прекрасным,
Чудным, добрым, очень классным.*



В номере:

- 1.Новогодние поздравления.....3
- 2.Новогодние утренники.....4
- 3.Выставка «Чародейка зима».....6
- 4.Внимание!Конкурс!.....7
- 5.Зимние забавы.....8
6. «Покормите птиц зимой».....9
- 7.Городской конкурс «Снеговик 2021».....10
- 8.Музыка в жизни детей 2-3 лет.....11
- 9.Рисовать - это как мечтать, только на бумаге.....12
- 10.Зимушка – зима.....13
- 11.С праздником 23 февраля.....14
12. «Веселые эстафеты».....15
- 13.«Почемучки» поздравляют пап.....16
- 14.«Лыжня России -2021».....17
- 15.Использование блоков Дьенеша.....18
- 16.«Отрываем календарь».....20
17. «Мы- твои друзья!».....22
18. Творческие успехи.....24





Разукрасилась зима:
На уборе бахрома
Из прозрачных льдинок,
Звездочек-снежинок.
Вся в алмазах, жемчугах,
В разноцветных огоньках,
Льет вокруг сиянье,
Шепчет заклинанье:



— Лягте, мягкие снега,
На леса и на луга,
Тропы застелите,
Ветви опустите!
На окошках, Дед Мороз,
Разбросай хрустальных роз
Легкие виденья,
Хитрые сплетенья.

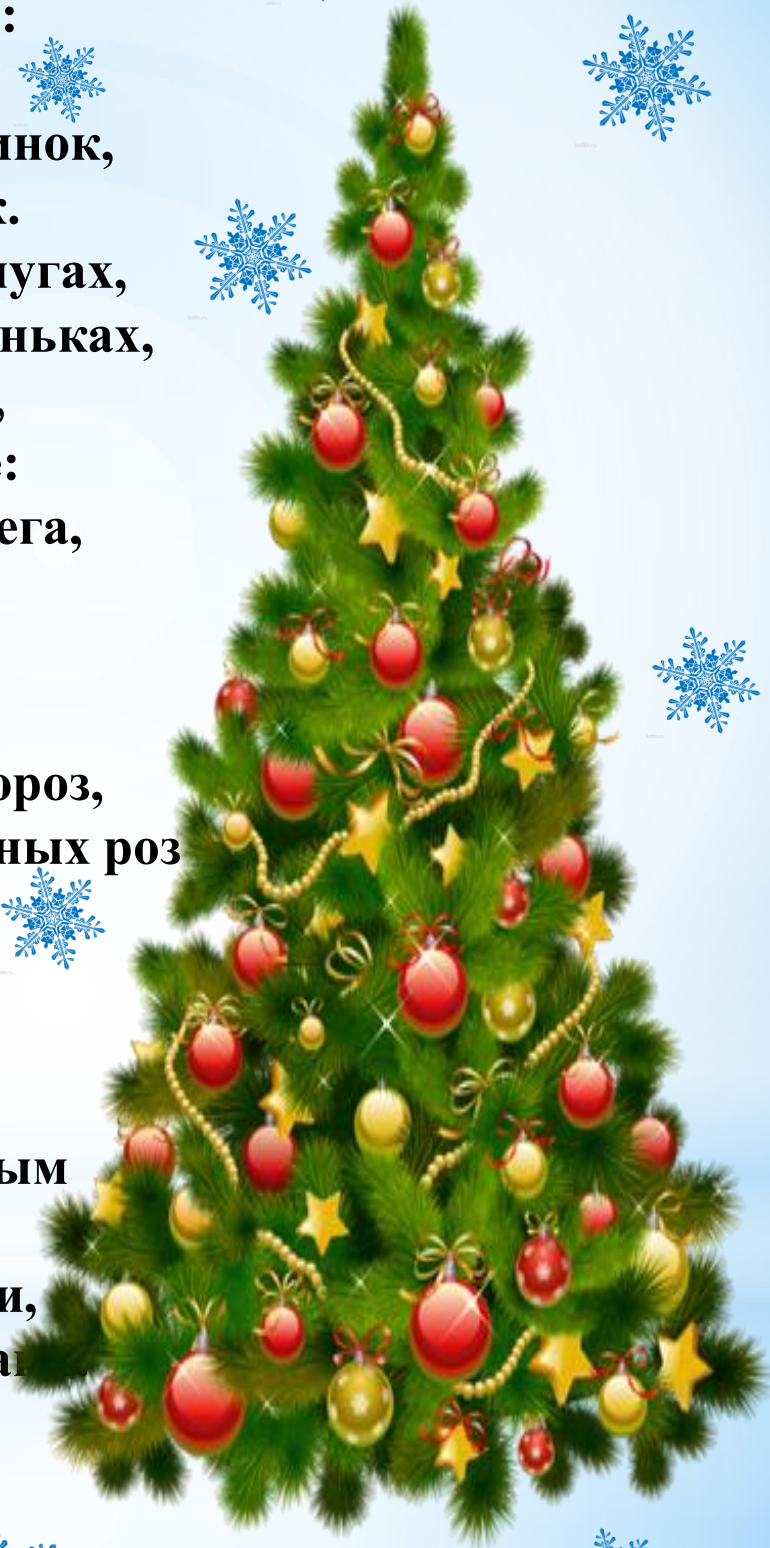


Ты, метелица, чуди,
Хороводы заводи,
Взвейся вихрем белым
В поле поседелом!



Спи, земля моя, усни,
Сны волшебные храни,
Жди, в парчу одета,
Нового рассвета!

М. Пожарова



Новогодние утренники



Новогодние утренники



Областной конкурс коллективного творчества «Чародейка зима»



Внимание! Конкурс!

«Нарядим самую большую ёлку»



Зимние забавы

Красота зимней природы вдохновляет на творчество! А зимний период очень благоприятная пора для снежных построек, и мы вместе с ребятами группы «Смешарики» решили смастерить из снега символ 2021 года.

Работа закипела!!! Из липкого снега мы скатали большой маленький комочек, а ребята носили на лопаточках снег для склеивания комочков в общую композицию. Получилась фигура похожая на коровку. Осталось добавить рожки, ушки и сформировать симпатичную мордашку.

И вот уже и маленькие детки стали узнавать в образе- коровку. Ну, а потом свое дело сделали краски, с помощью которых мы украсили нашу фигуру, и она заиграла яркими цветами.

Полностью украсить и закончить образ коровки нам помогли аксессуары, которые мы прихватили из нашей группы. Это различные платочки, бант- заколка. Мы поочередно примеряли их нашей снежной фигуре будто профессиональной манекенщице, которая примеряет разный наряд и ходит по подиуму.

Получилось очень забавно и весело. Пока мы с ребятами трудились, читали стихи об этом животном. Учили детей не ломать нашу снежную модницу, чтобы она радовала нас своим присутствием до самой весны.



*Воспитатель высшей квалификационной категории
Уланова И.Н.*



«Покормите птиц зимой!»

Морозы жестокие в этом году....
Тревожно за яблоньку в нашем саду.
Тревожно за Жучку в её конуре –
Такой же морозище, как на дворе.
Но больше всего беспокоино за них,
За наших воробышков, галок, синиц.
Ведь очень уж холодно в воздухе им...
Поможем ли мы беззащитным таким?
Поможем! Их надо кормить, и тогда
Им будет легко пережить холода!

Елена Благинина



Зима – трудное время года для пернатых, в это время им нужна помощь человека. Холод заставил спрятаться всех насекомых, лишь некоторые деревья, кустарники и травы сохранили плоды и семена. И поэтому очень важно научить детей заботиться о птицах.

Готовиться к кормлению птиц во 2 мл. группе №1 «Фантазеры» мы с детьми начали осенью. Сначала мы нарисовали эскизы на бумаге. Затем попросили родителей нам помочь сделать птичьи столовые. Вот такие теперь кормушки висят у нас.

Дети с удовольствием приносят семена дыни, тыквы, подсолнечника и наблюдают за птицами на участке и даже из окошка группы. А еще многие родители повесили кормушки у своего дома. Берегите птиц!



Статью подготовили воспитатели 1 кв.
категории Жукова А.П., Лапутина М.Б.

Городской конкурс «Снеговик»



Музыка в жизни детей 2-3 лет

Для малыша 2-3 лет характерны яркие эмоциональные реакции. Дети придя в ясли получают огромный опыт общения со сверстниками, оно очень полезно и способствует эмоциональному развитию ребенка. Для этого в группе начиная с сентября проводились музыкальные занятия, детям очень нравится совместное творчество со взрослыми, жизнь малышей насыщалась яркими эмоциями, воспитателями поощрялось стремление двигаться под музыку, желание подпевать знакомую песенку.

Музыкальные занятия обогащают впечатления малыша, развивают умение прислушиваться к словам песни, подпевать, учат выполнять игровые и плясовые движения, соответствующие словам песни и характеру музыки. За непродолжительное время наши ребята освоили движения, научились слушать музыку и выполнять движения. Предшествующая работа помогла детям в подготовке к новогоднему утреннику и способствовала всестороннему развитию детей.



*Мартынова Анна Сергеевна, воспитатель,
1 квал. категория*



Рисовать – это как мечтать, только на бумаге.

Наши непоседы из 2-й подготовительной группы сейчас на пороге школьной жизни. Это чудесное время, когда уже сформированы навыки и умения в рисовании и уверенном обращении с изобразительными материалами, когда развито воображение, а фантазии хоть отбавляй, когда хочется попробовать и испытать что-то новое.

Мы все вместе подумали и решили: а почему бы не изменить что-то в привычном рисовании? Взяли обычную кисточку, прикрепили её к длинной палочке и получили новый инструмент: пушистую кисть на необычно длинной ручке.

Бумагу, краски, баночку с водой удобно разместили на полу, сели рядом на стулья и ... начали рисовать. Все было не совсем привычно для ребят, движения получались неловкими, краска не хотела ложиться ровно...

Но желание воплотить на бумаге задуманный узор любимыми оттенками красок было сильнее. Да и на помощь друга всегда можно рассчитывать.

Результат не заставил себя ждать: работы получились яркие, радужные, необычные.

Но главное: мальчишки и девчонки ещё раз поверили в свои силы и возможности, побывали в роли изобретателей, получили возможность творчески мыслить и творчески действовать.





Зимушка - зима

Вот и наступила зимушка зима — самое холодное время года, пора снежных метелей и трескучих морозов. Но для детей это долгожданная пора, которую, ждут многие. Ведь это беззаботные зимние игры — катание на санях, коньках, сноуборде, лепка снежной бабы, игры в снежки, да и просто барахтанье в снегу. Наши ребята и воспитатели вдохновились этим чудесным временем года и создали творческие работы.





С праздником 23 февраля



Ребята нашего детского сада поздравляют своих пап с Днем защитника Отечества. Они подготовили для них в подарок красивые портреты, интересные аппликации и красочные плакаты.





«Веселые эстафеты»

В преддверии Дня защитника Отечества у ребят старшего дошкольного возраста прошли веселые эстафеты. Участники соревнований состязались в силе, ловкости, смекалке и быстроте. Ребята почувствовали себя настоящими бойцами.



«ПОЧЕМУЧКИ» ПОЗДРАВЛЯЮТ ПАП!»

В конце февраля вся страна отмечает День Защитника Отечества. Маленькие почемучки из 2-й средней группы не могли остаться в стороне: дружно и старательно готовили для своих пап и дедушек подарки.

Пластилин в маленьких ручках уже такой послушный!

Получается все, что задумали...

Самолёт построим сами,

Понесемся над лесами,

Понесемся над лесами,

А потом вернемся к маме.


Мы построим самолёт

И отправимся в полёт. Папа в этом самолете

Будет главным из пилотов!!!

Результатом остались довольны все: «мальчишки и девчонки, а так же их родители...» и, конечно, воспитатели.

Это вам не тру-ля-ля. С 23 февраля!!!!



*Ховрякова Юлия Петровна, воспитатель,
высшая кв. категория*

Всероссийская массовая лыжная гонка "Лыжня России-2021"

27 февраля в лесном массиве микрорайона "Западный-1" прошла Всероссийская массовая лыжная гонка "Лыжня России-2021". Наши воспитанники подготовительной группы приняли участие в этом спортивном мероприятии. Ребята прошли забег на дистанцию 300 метров. Трофимова Мария пришла на финиш второй. Поздравляем с победой!



Лыжи

По сугробам ноги ходят.
Спор с сугробами заводят:

- Не увязнем мы в снегу, -
Говорили на бегу,
- И пройдем там, где нам
нужно.

Лыжи нас поддержат
дружно,

Им сугробы не помеха.
Снег для них - одна утеха.

"Использование блоков Дьенеша в образовательной работе с дошкольниками"



"Использование блоков Дьенеша в образовательной работе с дошкольниками"

Одна из важнейших задач воспитания дошкольника — развитие его умственных способностей, формирование таких мыслительных умений, которые позволяют легко осваивать новое.

Для развития логических, аналитических способностей детей Дьенеш разработал различные увлекательные логические игры. Игры с блоками Дьенеша направлены на формирование элементарных математических понятий для детей от 2 до 8 лет.

Логические блоки представляют собой эталоны форм — геометрические фигуры и являются прекрасным средством ознакомления маленьких детей с формами предметов и геометрическими фигурами. Каждая фигура при всей общей схожести абсолютно уникальна, благодаря особому соотношению этих четырех признаков.

Основная цель использования дидактического материала - научить дошкольников решать логические задачи на разбиение по свойствам.

Выкладывая карточки, которые «рассказывают» о всех свойствах блока, малыши создают его своеобразную модель.

По ходу занятий происходит ознакомление с базовой информацией. Далее, двигаясь от простых заданий к более сложным, получим следующий нарастающий ряд дидактических задач:

- учим детей видеть различные свойства предметов;
- по выявленным свойствам учим сравнивать различные предметы;





Логические блоки можно использовать:

- в подвижных играх как предметные ориентиры, обозначение домиков, дорожек, лабиринтов;
- как настольно-печатные: изготовить карты к играм “Рассели жильцов”, “Какой фигуры не хватает”, “Найди место фигуре”, “Головоломки”
- в сюжетно-ролевых играх: “Магазин” – деньги обозначаются блоками, цены на товар обозначаются кодовыми карточками. “Почта” – адрес на посылке, письме, открытке обозначаются блоками, адрес на домике обозначается кодовыми карточками. “Поезд” – билеты, места.

Логические игры с Блоками Дьенеша способствуют развитию логических, комбинаторных, аналитических способностей детей. Ребенок, разделяет блоки по свойствам, запоминает и обобщает.

Игры с логическими блоками по методике Дьенеша учат малыша не только думать, следить за координацией движений, но и говорить, способствуют развитию речи. Конструирование, моделирование, счет, развитие памяти и речи, воображения, способность совершать логические операции – все это позволяют развивать чудесные блоки.

Использовать игры и упражнения с блоками можно как предлагать на занятиях так и в свободные часы дома и в детском саду

Игры с блоками Дьенеша станут хорошими помощниками при подготовки к школе. Если работа с ними будет осуществляться систематично, то можно быть уверенным в результате.



ОТКРЫВАЕМ КАЛЕНДАРЬ...

От морозов скоро останутся одни воспоминания. А что было интересного этими зимними денечками – мы вам и расскажем...

И предлагаем поиграть вместе с нами...

Речевая игра «Найди и исправь ошибки»

Рассказываем о зиме, намеренно допуская ошибки, и вместе с детьми исправляем их:

-Зима длится три месяца. Январь, февраль. Март – это зимние месяцы. Зима – самое жаркое время года. Солнце светит ярко. Цветут цветы и деревья. Дует теплый ветерок. Люди носят легкую одежду. В лесу много ягод и грибов.

Очумелые ручки - «Рисуем зимнюю картину и придумываем по ней веселые истории и рассказы» – у нас получилось! А если дома вам не захочется рисовать – можно сделать коллаж из вырезанных журналов и старых открыток.





«Гуляй, играй – правила безопасности соблюдай»

- После того, как вы скатились с горки, надо сразу отбегать в сторону.
- Помните о том, скатываясь с горки головой вперед опасно.
- Лепить снежки надо в варежках. Нельзя кидаться снежками, а тем более кусками льда в голову и лицо.



Ситуация «Наши защитники»


День защитника Отечества – это праздник всех военных. Россия – страна. Где мы с вами родились и живем. А наши военные ее защищают. Мальчики – будущие защитники своей Родины. С каким удовольствием мы вместе с мальчиками прошли маршем под песню Олега Газманова «Москва», станцевали танец «Яблочко»... И поздравили мальчиков, пап и дедушек!






Мы - твои друзья!

Сложно найти человека, который не любил бы животных. У многих из нас дома есть свой пушистый друг, возможно даже не один. Наши воспитанники приняли участие в конкурсе семейных фотографий "Друг для друга: как питомец появился в нашем доме" в рамках программы "Мы - твои друзья". Ребята поделились фотографиями из своего семейного архива. А так же рассказали истории о том, как они завели свою собачку или кошечку, а кто-то даже черепаху и хомячка.







Творческие успехи

Наши воспитанницы приняли активное участие в региональном конкурсе художественного творчества "Белая метелица" в номинации эстрадный вокал. Девочки из ансамбля «Детки-конфетки», исполнив песню "Взгляни на мир", заняли III место.



Воробьева Эмилия заняла почетное III место, исполнив сольную песню "Свободная птица".

Поздравляем девочек с победой и желаем творческих успехов!



Творческие успехи

Педагоги детского сада приняли участие в городской физкультурно-оздоровительной акции "На одной лыжне". Они подготовили зажигательный флешмоб "Говорим здоровью - да!".



УМЕЛЫЙ КАРАНДАШ



Иней

По деревьям серебристая
Перекинулась фата —
Белоснежная, пушистая,
Кружевная красота!

И себя берёзка грустная
Не могла узнать сама —
Так украсила искусная
Ветки деревца зима...

Г. Галина

Над номером работали:

*Фоменкова Мария -
Геннадьевна*

*заведующий МБДОУ
«Детский сад №125
«Яблонька»*

*Зеленова Наталья
Александровна —
старший воспитатель*

Ичеткина Олеся

Алексеевна - воспитатель



МБДОУ
«Детский сад №125 «Яблонька»
Нижегородская область
г.Дзержинск
ул.Октябрьская д.44А