

«СОГЛАСОВАНО»

Первый заместитель главы
администрации городского округа
Город Дзержинск, председатель
комиссии по БДД

Г.И. Андреев
(расшифровка)

« » 2023г.

«УТВЕРЖДАЮ»

Заведующий МБДОУ

«Детский сад № 125 «Яблонька»

М.Г. Фоменкова

(расшифровка)

07 2023г.



«СОГЛАСОВАНО»

Начальник ОГИБДД УМВД России
по городу Дзержинску

Д.Ю. Мочалкин
(расшифровка)

« » 2023г.



ПАСПОРТ

дорожной безопасности

муниципального бюджетного дошкольного

образовательного учреждения

«Детский сад № 125 «Яблонька»

2023 г.

Содержание

I. Общие сведения.....	3
II. План-схемы МБДОУ.....	5
1. План-схема района расположения МБДОУ,.....	5
пути движения транспортных средств и детей.....	5
2.Схема организации дорожного движения в непосредственной близости от МБДОУ с размещением соответствующих технических средств, маршруты движения детей и расположения парковочных мест.....	6
3.Пути движения транспортных средств к местам разгрузки/ погрузки и рекомендуемые пути передвижения детей по территории МБДОУ «Детский сад № 125».....	
III. Приложение.....	

I. Общие сведения

Муниципальное бюджетное дошкольное образовательное учреждение

«Детский сад № 125 «Яблонька»

Тип ОО дошкольное образовательное учреждение

Юридический адрес ОО: 606008, Нижегородская область, город Дзержинск, ул. Октябрьская, д.44-А

Фактический адрес ОО: 606008, Нижегородская область, город Дзержинск, ул. Октябрьская, д.44-А

Должностные лица образовательной организации

Заведующий ОО	Фоменкова Мария Геннадьевна.	8(8313)25-67-80
Старший воспитатель	Зеленова Наталья Александровна	8(8313)25-67-80
Ответственный работник по профилактике детского травматизма – старший воспитатель	Зеленова Наталья Александровна	8(8313)25-67-80

Прочие должностные лица

Сотрудник органа управления образованием, курирующие вопросы профилактики детского дорожно-транспортного травматизма	Хохлова Мария Сергеевна	8(8313)25-04-11
Ответственный сотрудник от ГИБДД ст. инспектор ДПС ОГИБДД	Белов Олег Сергеевич	8(8313)25-60-10
Руководитель или ответственный работник дорожно-эксплуатационной организации, осуществляющей содержание ТСОДД	Плаксин Андрей Михайлович	8-910-129-30-01

Время занятий в ОО: с 6:00 до 18:00, в одну смену.

Количество воспитанников 260

Количество групп 10

Наличие и периодичность заполняемости материалом страницы «Дорожная безопасность» на сайте образовательной организации - имеется

Наличие кабинета по БДД - не имеется

Наличие уголков (стендов) по БДД - имеются

Где располагаются - холл ОО, дошкольные группы

Какие вопросы (рубрики) освещают

- статистика дорожно-транспортных происшествий с участием детей в городе (с указанием времени суток, возраста ребёнка; анализ причин и условий в результате которых произошло дорожно-транспортное происшествие),

- информация для детей (правильность действий пешехода в иллюстрациях)

- знаки дорожной безопасности,

- маршрут движения «Дом – детский сад – дом»,

- итоги продуктивной деятельности детей (грамоты, рисунки, поделки)

Наличие стационарного автогородка с дорожной разметкой и комплектом знаков - нет

Отряд ЮИД (имеется или нет) - нет

Состав отряда ЮИД (количество детей, возраст) - нет

Руководитель отряда (Ф.И.О., должность) - нет

Телефоны оперативных служб:

(МЧС, полиция, скорая помощь; дорожно-эксплуатационных организаций, осуществляющих содержание УДС)

02 или 102- полиция

03 или 103 - скорая помощь

112 – МЧС








8 958 549 03 24 - МБУ "Город"

(дорожно-эксплуатационная организация, осуществляющая содержание УДС)

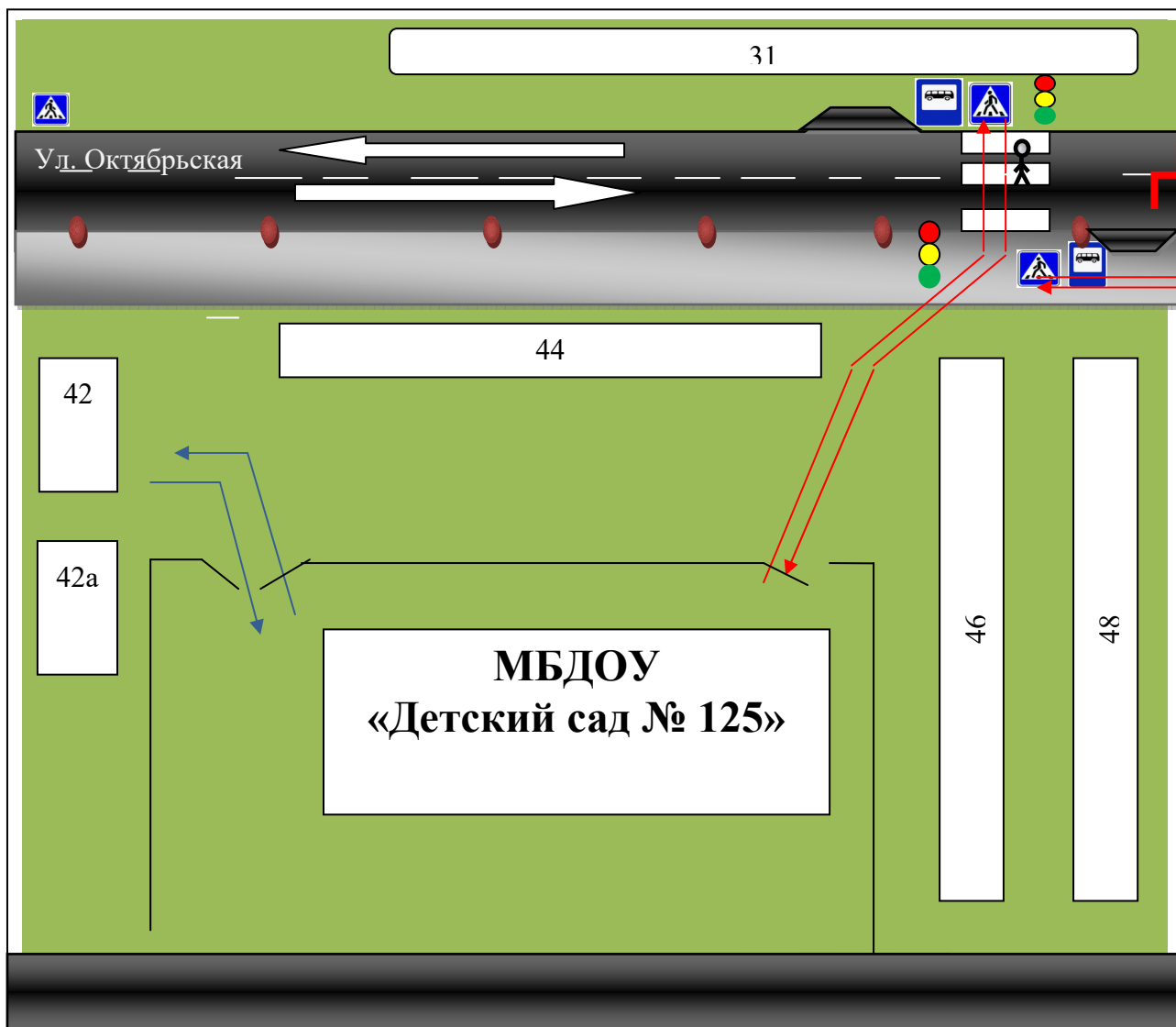
II. План-схемы МБДОУ.

1. План-схема района расположения МБДОУ «Детский сад № 125», пути движения транспортных средств и детей (воспитанников)



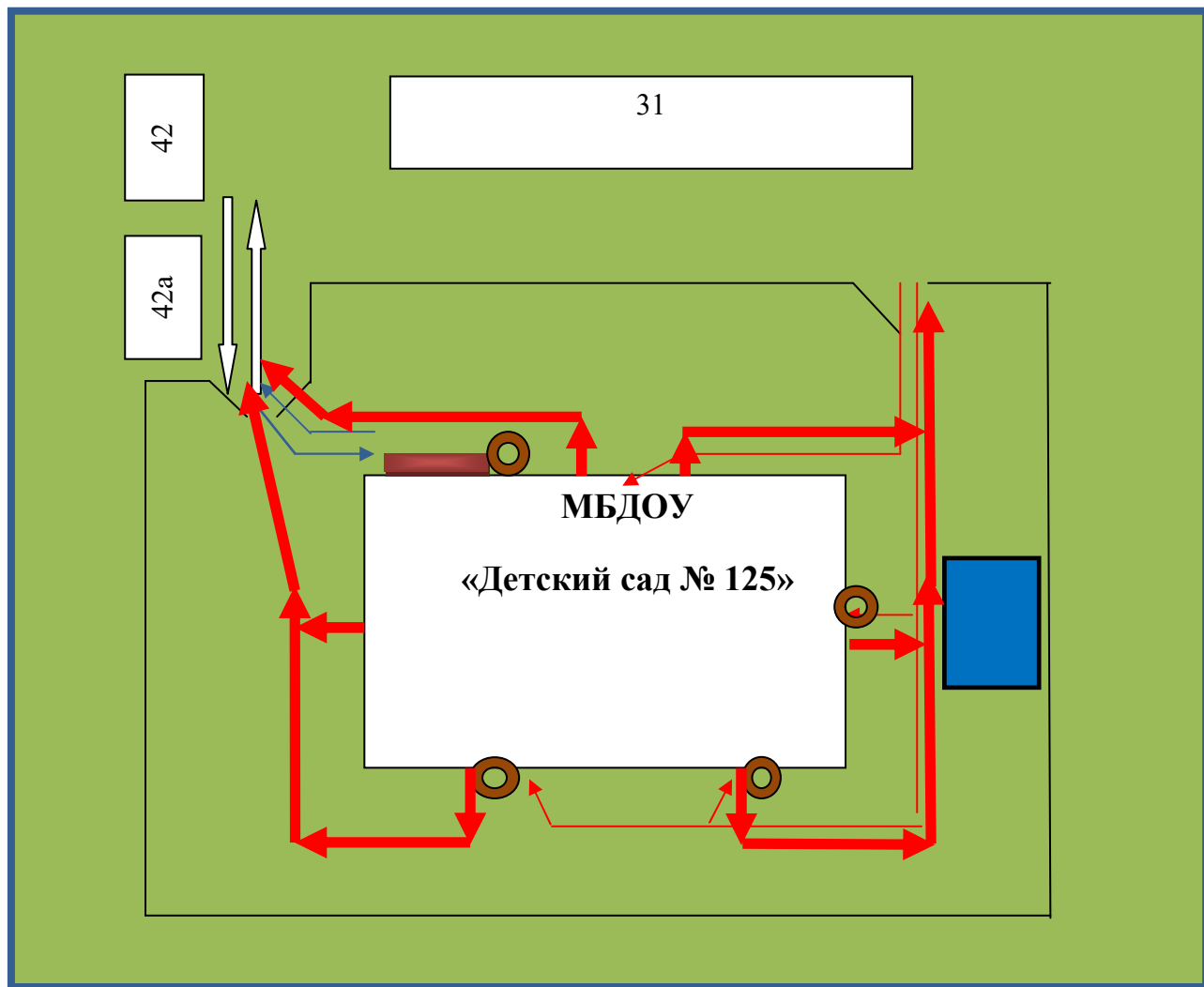
-  - жилая застройка
-  - проезжая часть
-  - тротуар
-  - движение транспортных средств
-  - движение воспитанников в ДОУ и обратно
-  - остановка общественного транспорта
-  - наземный пешеходный переход

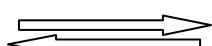







2. Схема организации дорожного движения в непосредственной близости от МБДОУ «Детский сад № 125» с размещением соответствующих технических средств, маршруты движения детей и расположение парковочных мест.



- Ограждение МБДОУ
- Искусственное освещение
- ← Направление движения транспортного потока
- ← Направление движения детей от остановок маршрутных транспортных средств
- ← Направление движения детей от частных транспортных средств
- └ Искусственная неровность
- ☐ Остановка общественного транспорта
- ☐ Наземный пешеходный переход

3. Пути движения транспортных средств к местам разгрузки/погрузки и рекомендуемые пути передвижения по территории образовательной организации.



-  - въезд/выезд грузовых транспортных средств
-  - движение грузовых транспортных средств по территории МБДОУ
-  - движение детей по территории МБДОУ
-  - место разгрузки/погрузки
-  - границы территории МБДОУ
-  - место проведения общих мероприятий
- место сбора эвакуированных из здания
-  - места установки камер и сектора охвата камер наблюдения
-  - пути эвакуации

III. Приложение

1. План работы МБДОУ «Детский сад № 125» по профилактике детского дорожно-транспортного травматизма.

№	Мероприятия	Срок	Ответственные
1	2	3	4
Работа с воспитателями			
1	Проведение инструктажа с сотрудниками по охране жизни и здоровья детей, охране труда и противопожарной безопасности	2 раза в год	Заведующий
2	Выставка методической литературы по теме «Безопасность»	В течение года	Старший воспитатель
3	Консультация «Как избежать травматизма. Правила поведения детей при проведении подвижных игр, спортивных мероприятий, при использовании качелей, при катании с горок»	Сентябрь, Декабрь	Старший воспитатель
4	Практикум для педагогов «Оказание первой помощи в случае травматизма»	Январь	Медсестра
Работа с детьми			
1	Экскурсии и целевые прогулки: Наблюдение за движением пешеходов Наблюдение за движением транспорта Наблюдение за работой светофора Рассматривание видов транспорта Прогулка к пешеходному переходу Наблюдение за движением транспорта Знаки на дороге – место установки, назначение	в соответствии с перспективным планом	Воспитатели групп
2	Беседы: Мы пешеходы - места движения пешеходов, их название, назначение Один дома Что делать, если потерялся Что можно и что нельзя	в соответствии с перспективным планом	Воспитатели групп

1	2	3	4
3	Сюжетно-ролевые игры: «Улица и пешеходы», «Больница», «Семья», «Шофер», «Поезд»	В течение года	Воспитатели групп
4	Дидактические игры: «Наша улица», «Светофор», «Что для чего?», «Отвечай быстро», «Разрешено-запрещено», «Один дома»	В течение года	Воспитатели групп
5	Подвижные игры: «Воробышки и автомобиль», «Будь внимательным», «Разноцветные автомобили», «Мы едем, едем, едем ...»,	В течение года	Воспитатели групп
6	Художественная литература для чтения и заучивания: А. Барто «Грузовик» С. Михалков «Моя улица», Дядя Степа – милиционер», «Велосипедист», С. Маршак «Милиционер», «Мяч»; В. Головкин «Правила движения»; О. Тарутин «Для чего нам светофор»; А. Дорохов «зеленый...Желтый...Красный» О. Бедерев «Если бы...»; А. Северный «Светофор»; В. Семернин «Запрещается - разрешается», Р. Фархади «Светофор»	В течение года	Воспитатели групп
7	Развлечения: «Здоровый образ жизни – здоровье нации». «Правил дорожных на свете не мало»	Январь, май	Музыкальный руководитель, Инструктор по физической культуре
	Практические занятия с детьми по формированию навыков поведения в пожароопасной ситуации	В течение года	Воспитатели групп
	Пополнение материала в Уголках безопасности? ● «Чтобы не было беды». ● «Незнакомые люди на улице»	В течение года	Воспитатели групп

1	2	3	4
Работа с родителями			
1	<p>Информационные проспекты для родителей:</p> <p>Что должны знать родители, находясь с ребенком на улице</p> <p>Будьте вежливы – правила поведения в общественном транспорте</p> <p>Правила дорожного движения – для всех</p> <p>Осторожно, дети! – статистика и типичные случаи детского травматизма</p> <p>Чтобы не случилось беды! – меры предупреждения детского травматизма</p>	В течение года	Воспитатели групп
2	<p>Информационный стенд:</p> <p>Памятка взрослым по ознакомлению детей с Правилами дорожного движения</p> <p>Что нужно знать будущим школьникам о правилах дорожного движения</p>	В течение года	Воспитатели подготовительных групп
3	Выставка детских работ по безопасности дорожного движения	В течение года	Воспитатели групп
4	Общие родительские собрания	2 раза в год	Заведующая
5	Организация дней открытых дверей, открытых просмотров НОД и других видов детской деятельности	Сентябрь-Май	Воспитатели групп
		Сентябрь-Май	Воспитатели групп