

**Вот как начинается корь у детей, ее первые признаки:**

**Повышение температуры.** Так организм реагирует на присутствие вируса. Если ребенок не привит, то температура может достигать 39-40 градусов, у привитых пациентов повышение незначительное, до 37-38 градусов.



**Ринит, насморк.** Микробы увеличивают проницаемость капилляров — этим обусловлено повышенное отделение слизи из носа и отечность.

**Кашель.** Обычно сухой, лающий, без отделения мокроты. Сопровождается сильной болью в горле, покраснением задней стенки неба. Иногда отек очень сильный и может затруднять дыхание малыша.

**Светобоязнь.** Веки малыша воспалены, поэтому их раздражает яркий свет. Ребенок щурится, закрывает глаза, отворачивается от света.

**Воспаление глаз (конъюнктивит).** Сопровождается гнойным отделяемым из глаз.

**Отечность лица.** Оно выглядит одутловатым, как при аллергии. Это следствие застоя лимфы.

**Воспаление лимфоузлов.** Микробы проникают в лимфатическую систему через слизистые с током крови, угнетают лимфоциты.

**Пятна Вельского.** Это наиболее характерный признак заболевания. Пятна возникают на 3-5 день, располагаются на слизистой щек, напоминают крупинки манки, окруженные красным ободком.


**Нарушение пищеварения.** Могут возникнуть боли в животе, диарея, рвота. Вирус поражает слизистую желудка и кишечника.

**Возбудимость, капризность.** Если при ОРВИ малыш обычно вялый и сонливый, то при кори он капризный и возбудимый, плохо спит. Инфекция воздействует на оболочки головного мозга.

На фото ниже представлены основные симптомы кори у детей в начале болезни:




ПОВЫШЕНИЕ  
ТЕМПЕРАТУРЫ




НАСМОРК




СУХОЙ НАВЯЗЧИВЫЙ  
КАШЕЛЬ



КОНЬЮНКТИВИТ




ПОКРАСНЕНИЕ И ОТЕЧНОСТЬ  
СЛИЗИСТОЙ ОБОЛОЧКИ  
ГЛОТКИ



УВЕЛИЧЕНИЕ ШЕЙНЫХ  
ЛИМФАТИЧЕСКИХ  
УЗЛОВ



ВЯЛОСТЬ,  
ПЛОХОЙ СОН



ПЯТНИСТО-ПАПУЛЕЗНАЯ  
РОЗОВАЯ СЫЛЬ НА КОЖЕ